

## Итоги учебно-воспитательного процесса за 2021-2022 уч. год.

В течении 2021-2022 учебного года в школе осуществляется педагогический мониторинг, одним из основных этапов которого является отслеживание и анализ качества обучения и образования по ступеням обучения, анализ уровня промежуточной и итоговой аттестации по предметам с целью выявления недостатков в работе педагогического коллектива по обучению учащихся и их причин.

### Итоги учебно-воспитательного процесса

В течение 2021-2022 учебного года в школе осуществляется педагогический мониторинг, одним из основных этапов которого является отслеживание и анализ качества обучения и образования по ступеням обучения, анализ уровня промежуточной и итоговой аттестации по предметам с целью выявления недостатков в работе педагогического коллектива по обучению учащихся и их причин.

Лучшее качество образования за 2021-2022 учебный год показали следующие классы:

I ступень – 2б 76%, 3а- 69%, 4в-60 %

II ступень – 5а- 50%, 6а -49%, 7б-43%, 8а- 36%, 9б -61%.

III ступень – 10в -50%, 11а -50%.

### Качество знаний и процент успеваемости за 2021-2022 учебный год по 2-11 классам

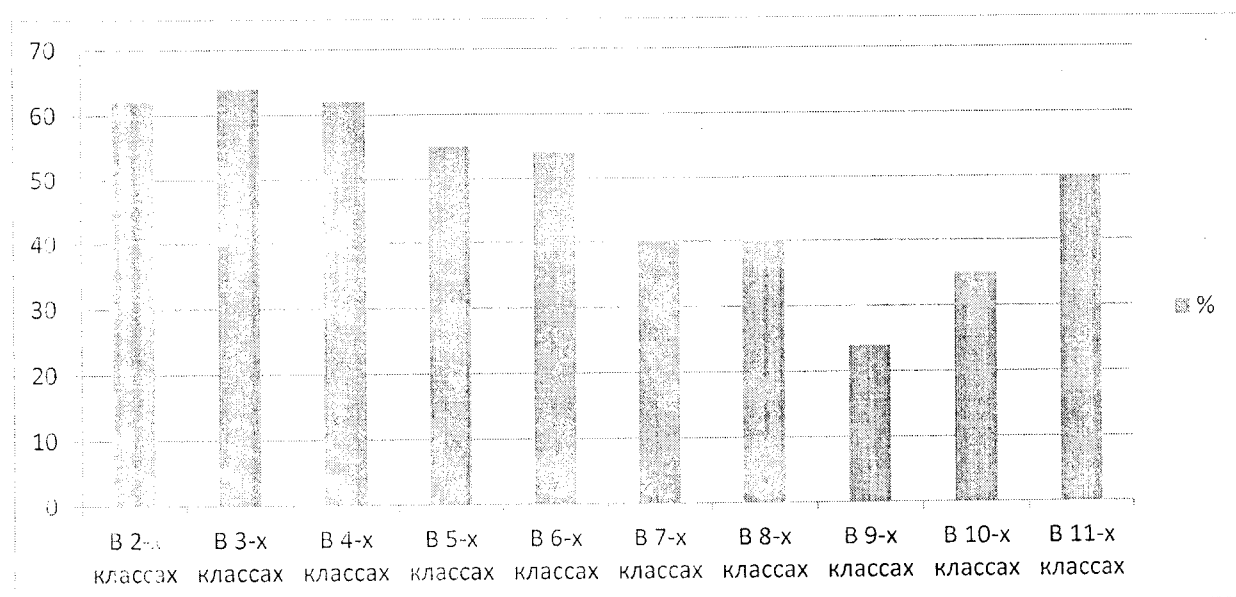
№ п/п	Класс	Качество знаний	Успеваемость
		%	%
1.	2-а	75	100
2.	2-б	76	100
3.	2-в	53	100
4.	3-а	69	100
5.	3-б	70	100
6.	3-в	67	100
7.	4-а	59	100
8.	4-б	36	100
9.	4-в	70	100
10.	5-а	56	100

11.	5-б	50	100
12.	5-в	48	100
13.	6-а	49	100
14.	6-б	24	100
15.	6-в	42	100
16.	7-а	33	100
17.	7-б	43	100
18.	7-в	38	100
19.	8-а	36	100
20.	8-б	19	94
21.	8-в	27	96
22.	9-а	46	100
23.	9-б	65	100
24.	9-в	31	100
25.	10-а	48	100
26.	10-в	57	100
27.	11-а	54	100
28.	11-в	29	100
	Итого:	49	99

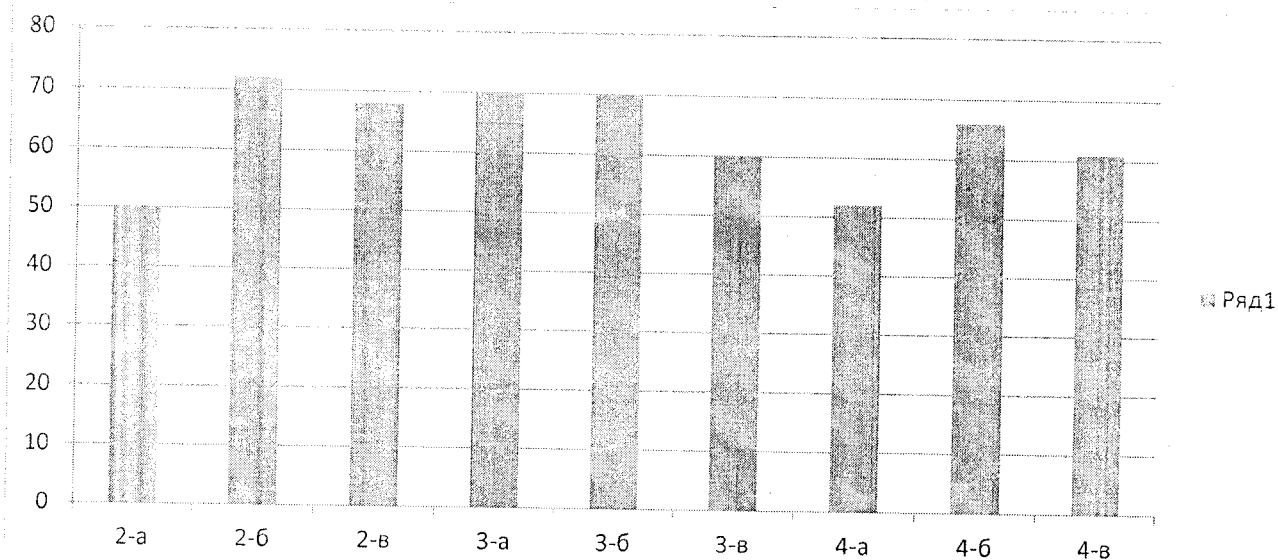
**2021-2022 учебный год.**

№ п.п	Классы	Успеваемость	Качество знаний
		%	%
1.	В 2-х классах	100	68
2.	В 3-х классах	100	69
3.	В 4-х классах	100	55
4.	В 5-х классах	100	51
5.	В 6-х классах	100	38
6.	В 7-х классах	96	38
7.	В 8-х классах	97	27
8.	В 9-х классах	100	47
9.	В 10-х классах	100	52
10.	В 11-х классах	100	41

**График качества по параллелям**

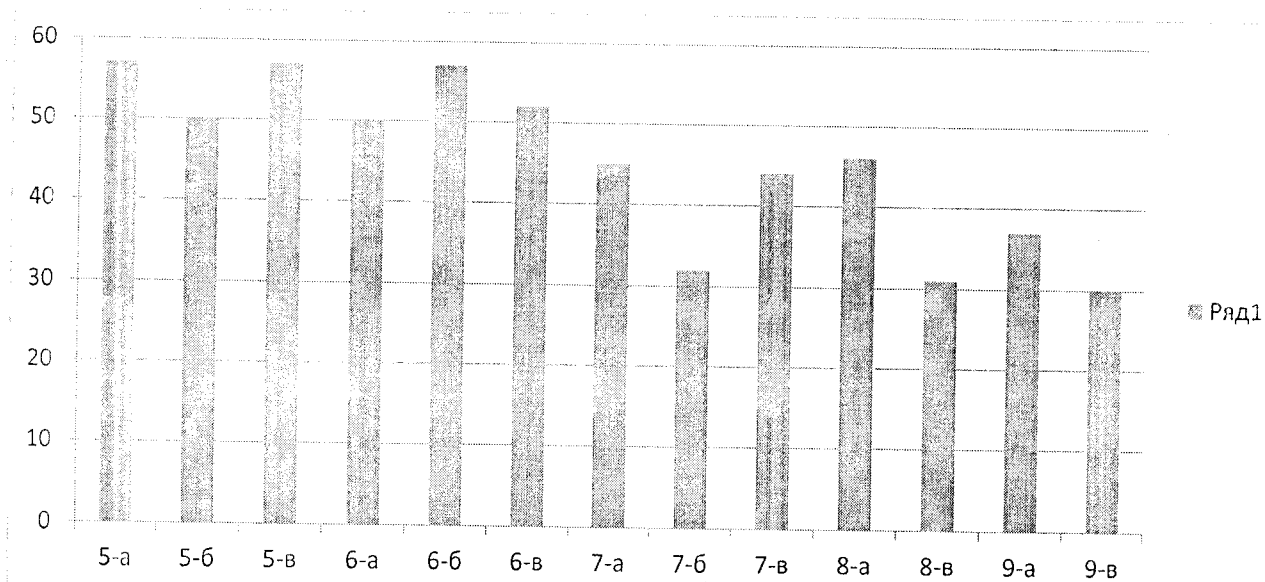


**Качество знаний и % успеваемости**  
**по 2-11 классам 2021-2022 учебного года**  
 Сравнительный анализ качества знаний  
 2021-2022 учебного года.




Успеваемость – 99%, качество – 49%

### II ступень.



Успеваемость – 100%, качество – 46%

### III ступень.



Успеваемость – 98%, качество – 44%

Качество знаний по школе составляет 49%, успеваемость 99%.

Качество знаний и успеваемости по параллелям

**Качество знаний и успеваемости по параллелям  
2019-2020 учебный год.**

№ п/п	Классы	Успеваемость	Качество знаний
		%	%
1.	В 2-х классах	100	72
2.	В 3-х классах	100	65
3.	В 4-х классах	100	69
4.	В 5-х классах	97	52
5.	В 6-х классах	98	42
6.	В 7-х классах	100	48
7.	В 8-х классах	98	38
8.	В 9-х классах	98	42
9.	В 10-х классах	93	63
10.	В 11-х классах	96	47

График качества по параллелям

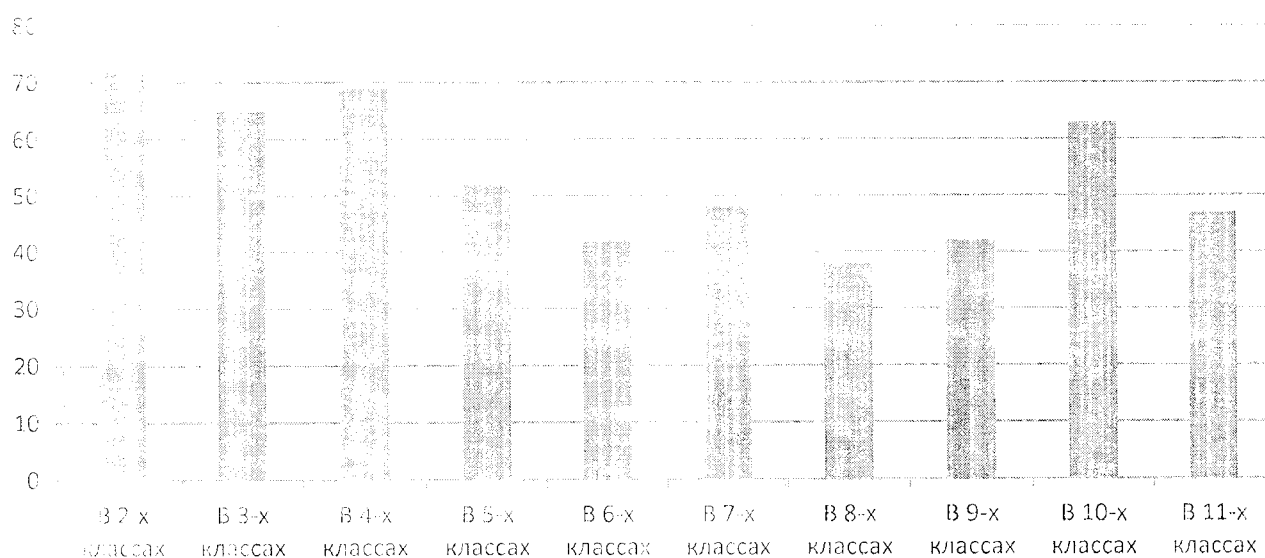


График успеваемости по параллелям

